



Qualitätsstufen des Verkehrsablaufs (LOS) nach HBS
Öffentlicher Personennahverkehr (ÖPNV), hier: Straßenbahn

LOS-Stufe ÖPNV	A	B	C	D	E	F
mittlere Wartezeit [s]	≤ 5	≤ 15	≤ 25	≤ 40	≤ 60	> 60
Beförderungsgeschw. [km/h]	≥ 24	≥ 22	≥ 19	≥ 15	≥ 10	< 10

Lageplan VA: Planung OPB, Variante 5
Belegung: Verkehrsprognose 2025 (2010-09-07)

Variante 5

Stand: 15.02.2012

Lageplan VA: Planung OPB, Variante 7
Verkehrsprognose 2025 (2012-03-08)

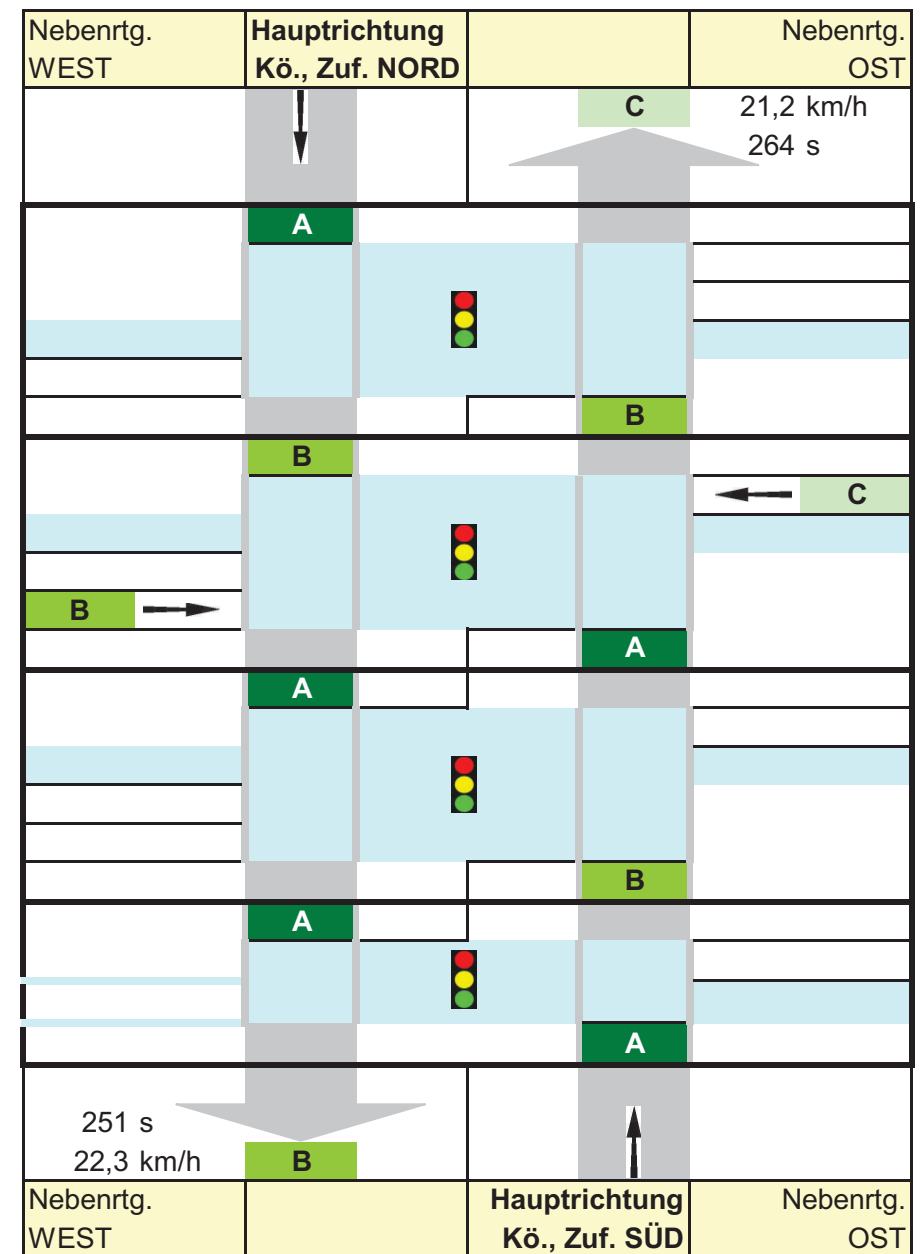
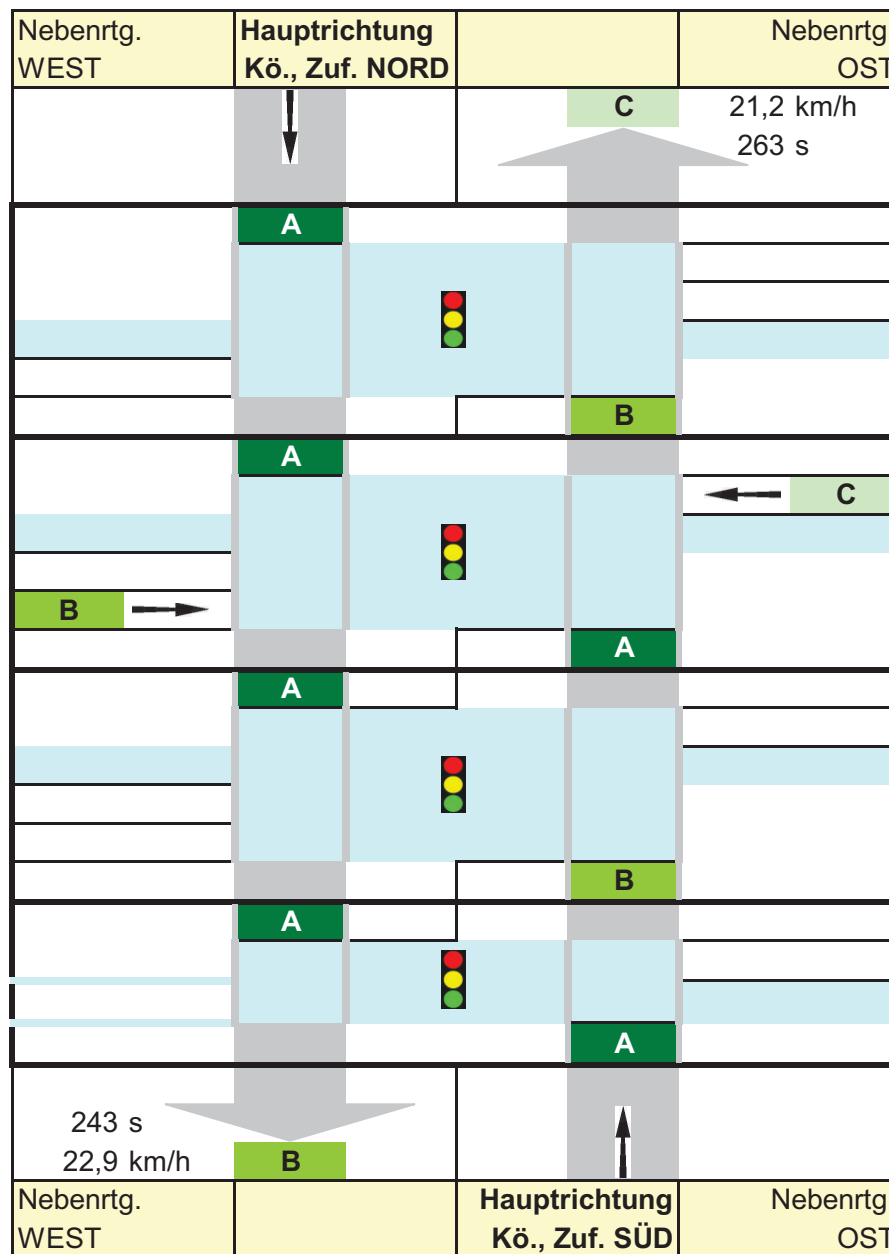
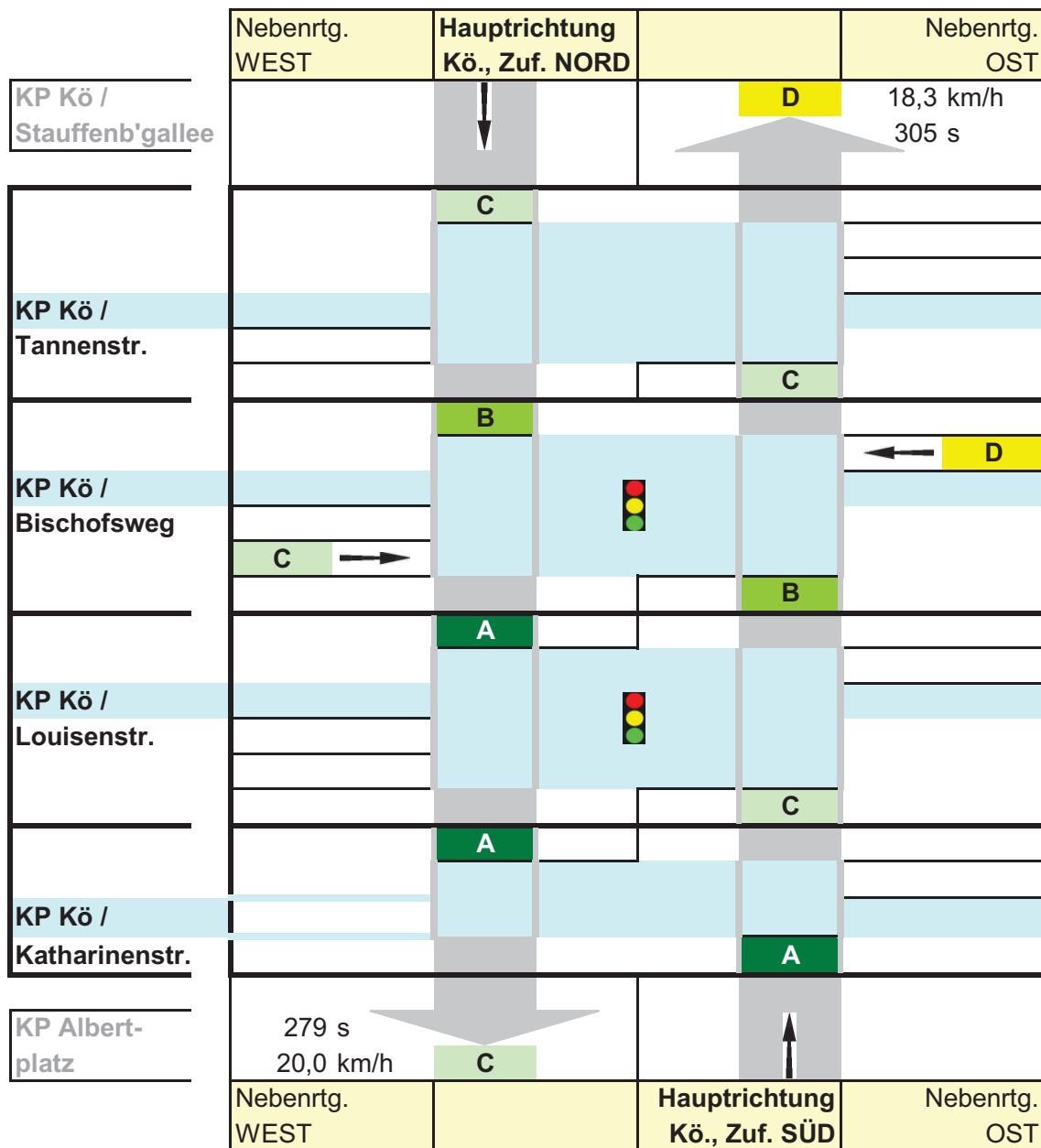
Variante 7

Stand: 15.02.2012

Lageplan VA: Planung OPB, Variante 7a (K1102 Nord: zwei Geradeausstreifen)
Verkehrsprognose 2025, Var. 7 (2012-03-09)

Variante 7a

Stand: 26.06.2012





Qualitätsstufen des Verkehrsablaufs (LOS) nach HBS
Motorisierter Individualverkehr (MIV)

	markierter Fahrstreifen
	S = Mischfahrstreifen MIV+ÖPNV (Strab)
	separater Gleiskörper

LOS-Stufe MIV	A	B	C	D	E	F
mittlere Wartezeit [s]	≤ 20	≤ 35	≤ 50	≤ 70	≤ 100	> 100
Reisegeschw. [km/h]	≥ 45	≥ 40	≥ 30	≥ 20	≥ 10	< 10

